

# NAVODILA LINIJSKIM SODNIKOM

ODBOJKARSKA ZVEZA SLOVENIJE

ZVEZA ODBOJKARSKIH SODNIKOV SLOVENIJE



strokovna komisija, december 2014

## 27.1 Postavitev linijskih sodnikov


- stojijo 1 - 3 m od črte
- če sta na tekmi samo dva linijska sodnika ju v zapisnik vpišemo pod 1 in 2
- med tekmo linijski sodniki ne zamenjujejo položaja

## 27.2 Pristojnosti linijskih sodnikov

- linijski sodnik sodeluje s 1. sodnikom
- linijski sodnik mora znake pokazati odločno in jasno
- če se 1. sodnik ne strinja z vrsto napake, ki jo je pokazal linijski sodnik, le-ta ne sme vztrajati
- zastavice za linijske sodnike so enake barve, drugačne kot je barva igrišča in velike 40 x 40 cm


## 28.2 Znaki linijskih sodnikov

Žoga pade na tla  
povsem izven igrišča.




## 28.2 Znaki linijskih sodnikov

**Žoge se dotakne igralec v bloku ali na igrišču in nato žoga pade na tla izven igrišča.**




## 28.2 Znaki linijskih sodnikov

**Žoga preleti ravnino mreže izven za to določenega prostora ali se dotakne antene.**




## 28.2 Znaki linijskih sodnikov

Igralec žoge, ki je preletela ravnino mreže izven za to določenega prostora, ne vrne v svoje polje na isti strani



## 28.2 Znaki linijskih sodnikov


Igralec, ki servira naredi prestop zadnje ali bočne črte.






## 28.2 Znaki linijskih sodnikov

Igralec ekipe (razen igralca, ki servira) stoji vsaj z delom noge izven svojega igralnega polja.



## 28.2 Znaki linijskih sodnikov

**Dotik žoge z zunanjim predmetom.**



## 28.2 Znaki linijskih sodnikov

**Linijski sodnik ne more določiti vrsto napake.**



# Tehnika sojenja linijskega sodnika

- Delo linijskega sodnika je zelo pomembno, zato se mora tudi on pripraviti na tekmo.
- Linijski sodnik se mora postaviti tako, da bo kar najbolje videl napake v svoji pristojnosti.
- Linijski sodnik mora paziti, da ne ovira igralcev pri servisu.

# Položaj linijskega sodnika med tekmo

Na tekmi poznamo tri situacije:

- igra
- odmori med igro
- redne prekinitve in odmori med nizi

# Položaj linijskega sodnika med igro

To je najpomembnejša faza dela linijskega sodnika. Kvaliteta njegovega dela je odvisna od koncentracije in sposobnosti usmeriti pozornost k možnim napakam.

Pri tem se mora linijski sodnik gibati in iskati najugodnejši položaj, da vidi napako.

# Položaj linijskega sodnika med igro

Medtem, ko ne poteka igra, linijski sodnik stoji sproščeno, z rahlo razmaknjenimi nogami in zastavico spuščeno ob nogi.

V trenutku, ko da 1. sodnik zank za servis, mora linijski sodnik zavzeti položaj, ki mu omogoča vso pozornost usmeriti v igro.

# Položaj linijskega sodnika med igro

Da bi linijski sodnik lahko pravilno ocenil napake v igri, mora s pogledom slediti letu žoge in predvideti trenutek, kadar bo moral odločati o napakah.

Med igro je linijski sodnik ves čas v položaju, ki mu omogoča čim bolj točno oceniti napake v igri.



# Položaj linijskega sodnika med akcijami

Tako ko linijski sodnik pokaže vrsto napake in se prepriča, da ga je 1. sodnik videl se lahko postavi v sproščen položaj. Sodniki, ki ne sodelujejo pri kazanju znakov se lahko takoj postavijo v sproščen položaj. Med tem ko čakajo na naslednjo akcijo se morajo koncentrirati in usmeriti pozornost na naslednjo akcijo.

# Položaj linijskega sodnika med nizi in rednimi prekinitvami

Po končanem nizu se linijski sodnik pomakne na konec proste cone. Oba sodnika na isti strani, lahko stopita tudi skupaj. Sodniki se umaknejo zato, da ne ovirajo igralcev pri ogrevanju.

Med rednimi prekinitvami igre linijski sodniki ostanejo na mestu ob igrišču.